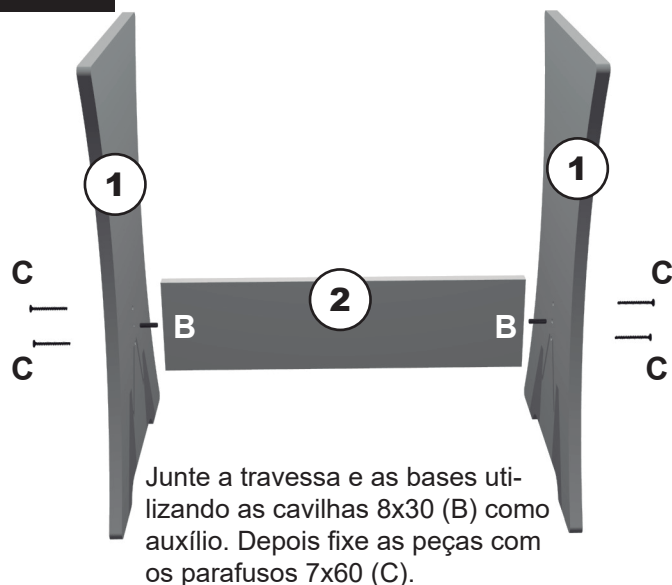
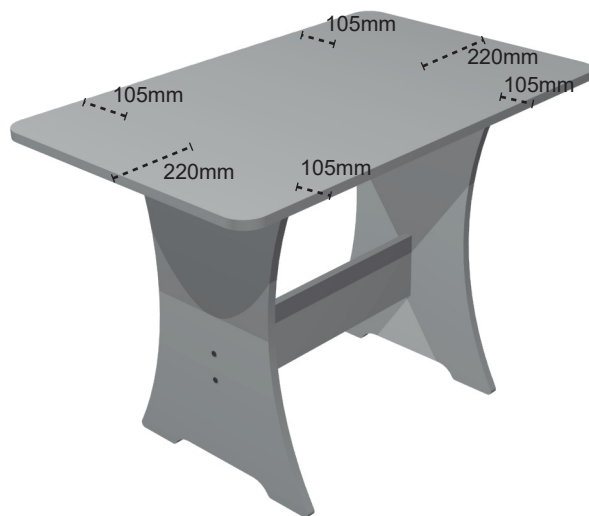


MESA ESTRELATO 1090x680x770

PASSO 1

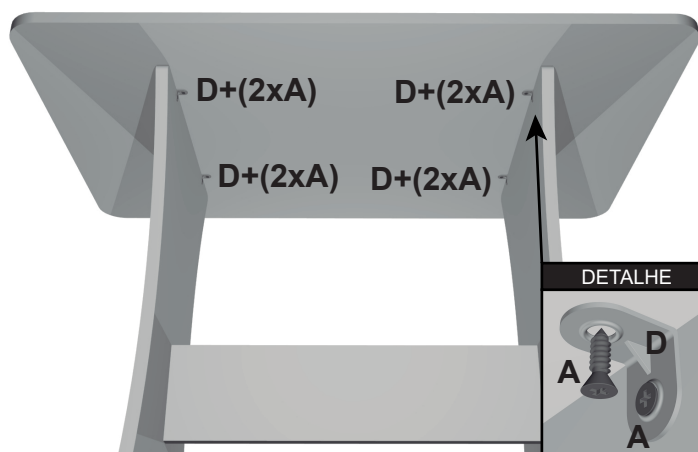


PASSO 2 Centralize o tampo sobre a base da mesa.

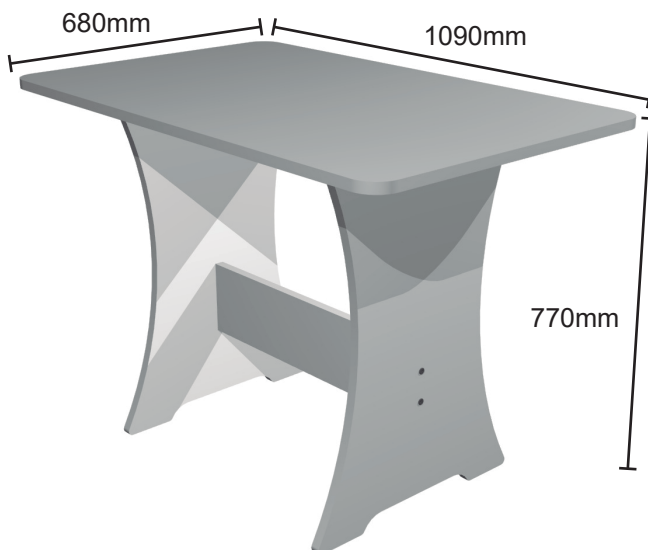


PASSO 3

Fixe o tampo na base utilizando dois parafusos 3,5x14 (A) para cada cantoneira 18x18 (D), conforme o detalhe.



CONCLUÍDO



Sonetto
móveis

Rod. SC 283 Km 03 | Chapecó - SC | Tel: (49) 3324-1186

FERRAMENTA NECESSÁRIA



Parafusadeira elétrica

Cuidado para não forçar o limite dos parafusos, risco de danificar as peças.

ACESSÓRIOS

A		Parafuso 3,5x14 mm	08
B		Cavilha 8x30 mm	02
C		Parafuso 7,0x60 mm	04
D		Cantoneira 18x18 mm	04

FICHA TÉCNICA

CÓDIGO DE PEÇAS

Nº	Descrição	Dimensões (mm)	Matéria Prima	Quantidade	Canela	Branco	Carvalho
1	Base	520x750x18	MDF	2	01114830	01114851	01114890
2	Travessa	610x160x18	MDF	1	02114830	02114851	02114890
3	Tampo	1090x680x18	MDF	1	03114830	03114851	03114890